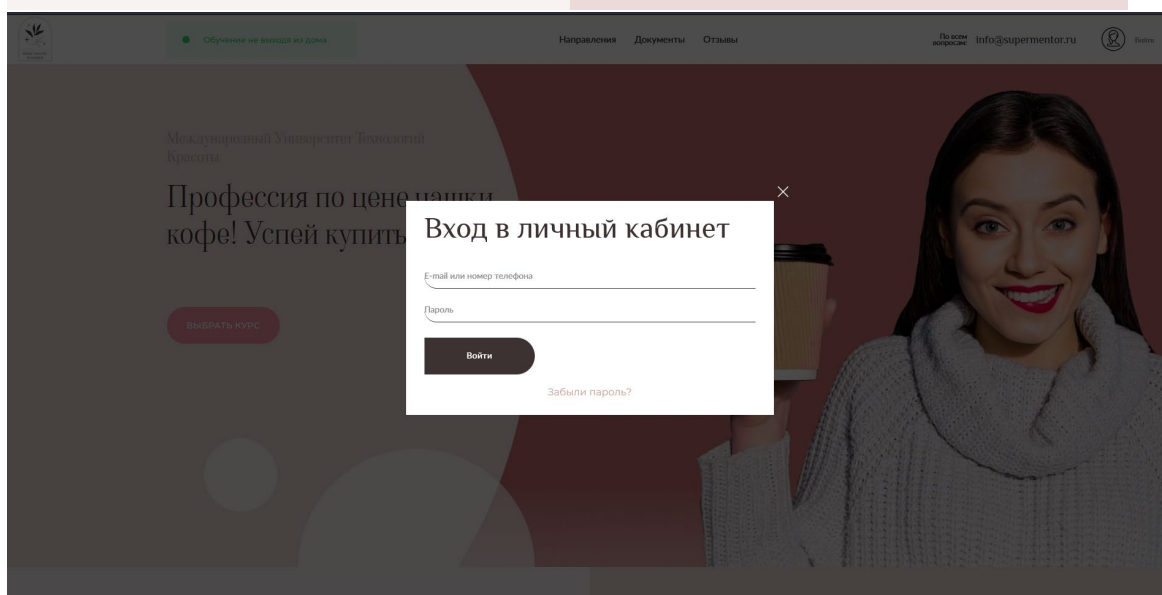
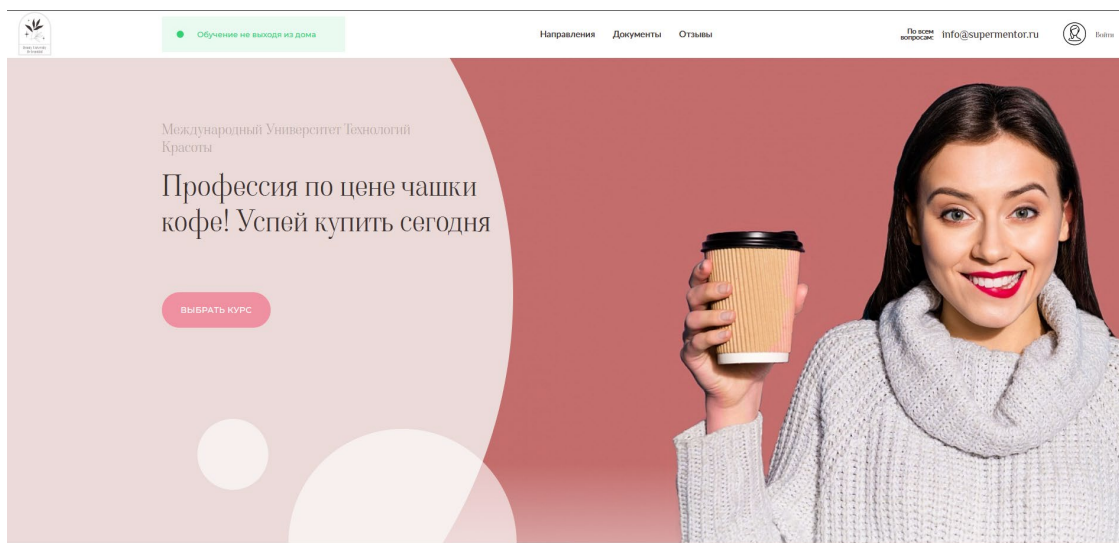
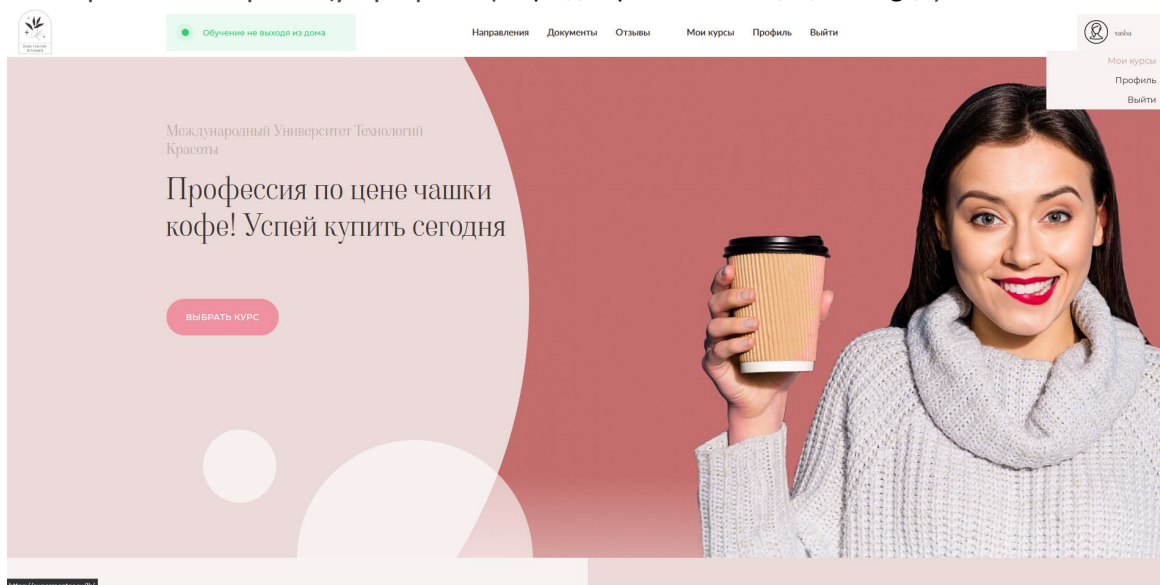


Инструкция по отмене подписки

1. Зайти в личный кабинет на сайте supermentor.ru, используя свой логин и пароль.



2. Перейти на страницу профиля (<https://supermentor.ru/lk/settings/>)



3. Прокрутить страницу до блока «Подписка» и снять галочку «Подписка»



Подписка

Подписка

✕ **VISA** 424242** ***** 4242

✕ **VISA** 424242** ***** 4242

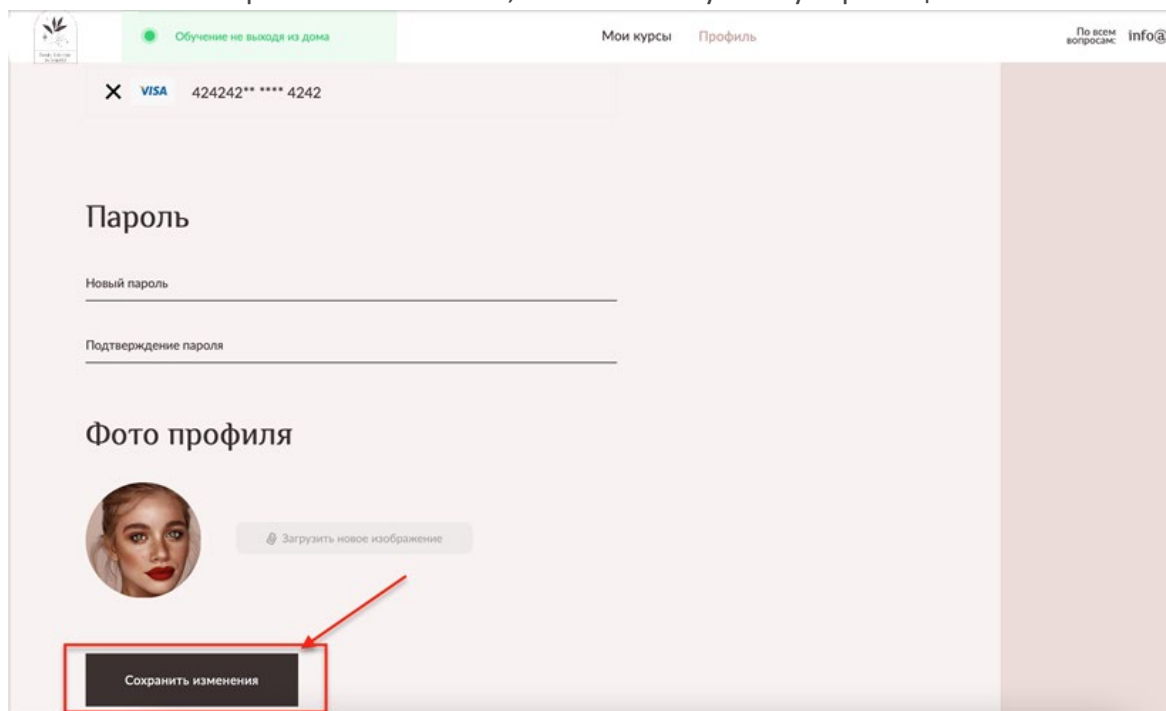
✕ **VISA** 424242** ***** 4242

✕ **VISA** 424242** ***** 4242

Пароль

Новый пароль

4. Обязательно сохранить изменения, нажав кнопку внизу страницы



The screenshot shows a user profile page. At the top, there is a green notification bar that says "Обучение не выходя из дома" (Learning without leaving home). Below this, there are navigation links for "Мои курсы" (My courses) and "Профиль" (Profile). A payment card is displayed with a "VISA" logo and the number "424242** **** 4242". The "Пароль" (Password) section contains two input fields: "Новый пароль" (New password) and "Подтверждение пароля" (Confirm password). The "Фото профиля" (Profile photo) section shows a circular profile picture of a woman and a button labeled "Загрузить новое изображение" (Upload new image). At the bottom, a dark button labeled "Сохранить изменения" (Save changes) is highlighted with a red box and a red arrow pointing to it from the "Загрузить новое изображение" button.

Теперь у вас остался оплаченный период доступа, а автоматическое продление подписки выключено.